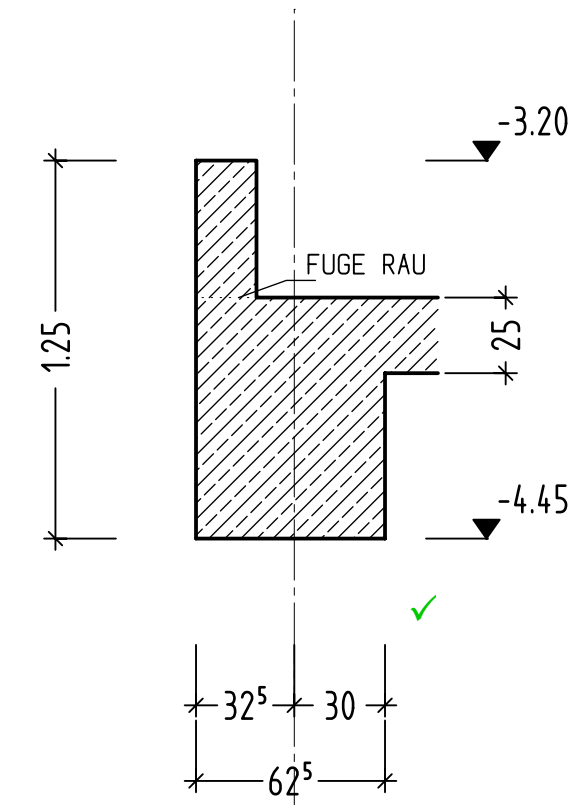
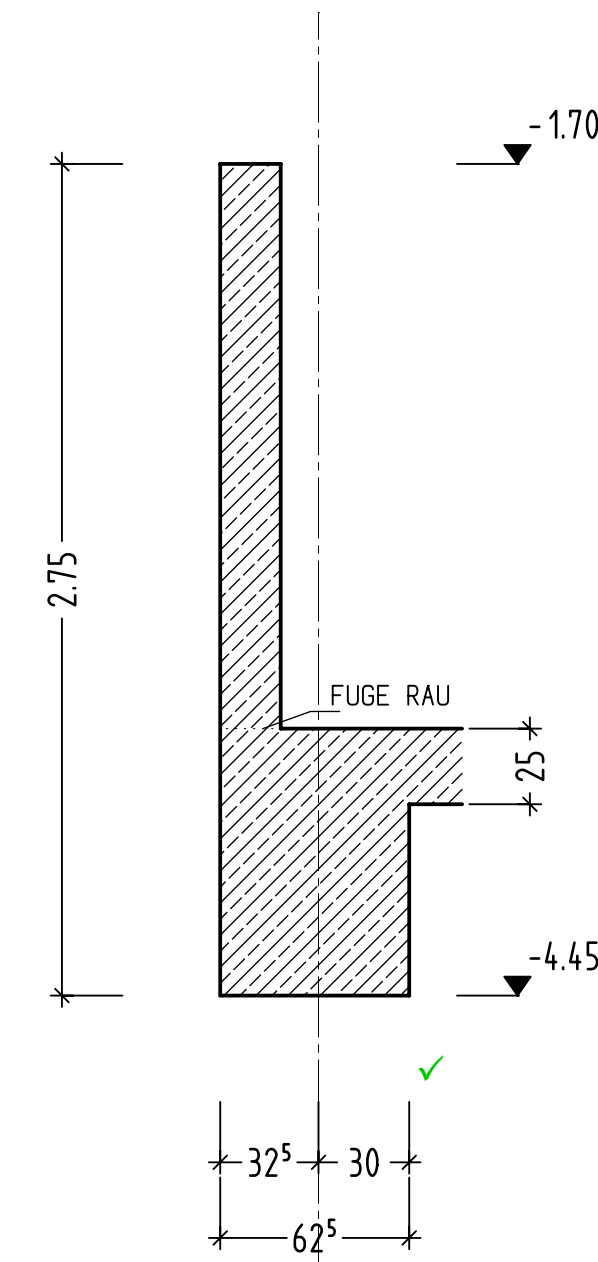


ACHTUNG BAUSTELLE:
Stützmauern erst nach
Montage der Stahlkonstruktion
aufstellen!!

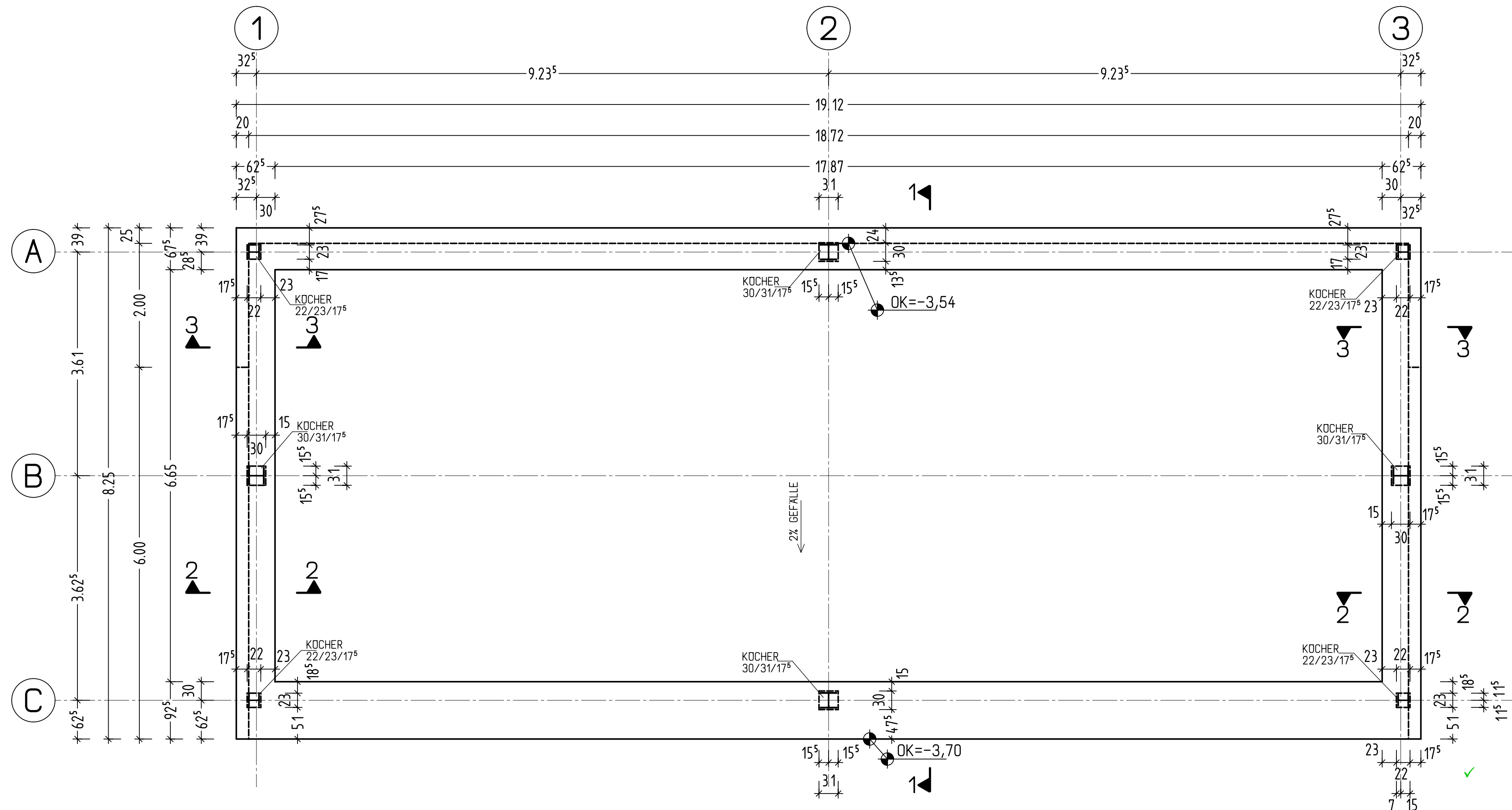
Schnitt 2-2



Schnitt 3-3



GRUNDRISS BODENPLATTE UNTERSTAND



HINWEISE
Alle Maße sind von der Bauleitung verantwortlich zu prüfen und bei Abweichungen mit der Objektplanung abzustimmen.
Werden im Zuge des Baufortschrittes statisch relevante Abweichungen des Bestandes vorgefunden, so ist vor Fortführung der Umbauarbeiten Rücksprache mit dem Tragwerksplaner zu halten.
Die Hinweise und Auflagen des Sachverständigen für Geotechnik zur Ausführung der Gründungsarbeiten sind bei der Bauausführung zu beachten.
Maßnahmen gegen Grund- und Tageswässer während der Bauzeit sind gemäß gründungstechnischem Gutachten bauseits eigenverantwortlich durchzuführen!
Sicherung des Bauwerks gegen Durchfeuchtung aus dem Untergeschoss ist gemäß gründungstechnischem Gutachten bauseits eigenverantwortlich zu berücksichtigen!
Die Prüfbermerkungen in den statischen Unterlagen sind bei der Bauausführung zu beachten.
ZUGEHÖRIGE UNTERLAGEN
Diese Zeichnung ist nur in Verbindung mit den dazugehörigen Architekten- und Haustechnikplänen gültig.
Dieser Plan ist nur gültig mit der aktuellen vom Prüfingenieur freigegebenen Statik, sowie den freigegebenen Architekturplänen.

±0,00=281,90üNN

 BODENPLATTE BETON C25/30

Index	Datum	Art der Änderung
DERWALD Walter Bruch Str. 9 44263 Dortmund WFO DERWALD PROJEKTENTWICKLUNG GMBH & CO KG RUF: 0231/8407-0		
BAUHERR: HOCHSAUERLANDKREIS DER LANDRAT Steinstraße 27, 59872 Meschede		
BAUWERK: Erweiterung der Fahrzeughalle und Neubau eines Unterstandes sowie Veränderung der Stellplatzanlagen Steinwiese 3 59872 Meschede-Einste		
BAUTEIL: BODENPLATTE UNTERSTAND GRUNDRISS + SCHNITTE		BLATT-NR: S-02
INHALT: SCHALUNG		DATUM: 25.07.25
AUFTRAGSNUMMER: 23-001		MASZSTAB: 1:50, 1:25
GEZEICHNET Ge.		GEPRÜFT

Planverteiler							
Bauherr	Prüfer	Baustelle	Montage	Architekt	FT-Werk		
Datum	x	Datum	x	Datum	x	Datum	x